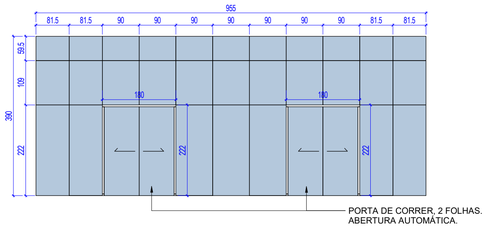

ESQUADRIA EV01 - ELEVAÇÃO EXTERNA

1 : 75

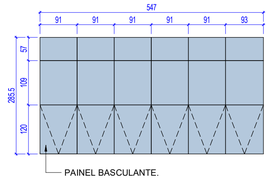

ESQUADRIA EV02 - ELEVAÇÃO EXTERNA

1 : 75

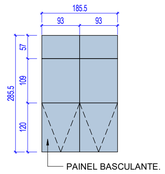

ESQUADRIA EV03 - ELEVAÇÃO EXTERNA

1 : 75

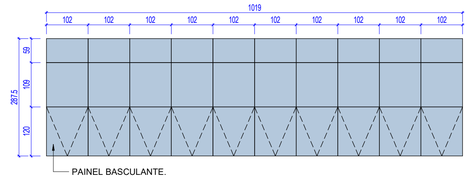

ESQUADRIA EV04 - ELEVAÇÃO EXTERNA

1 : 75

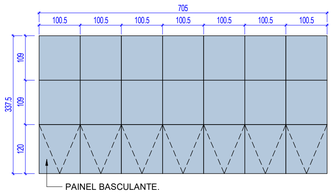

ESQUADRIA EV05 - ELEVAÇÃO EXTERNA

1 : 75

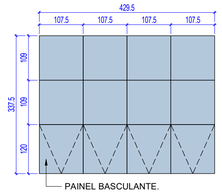

ESQUADRIA EV07 - ELEVAÇÃO EXTERNA

1 : 75

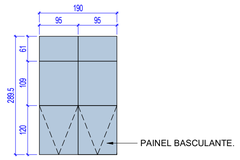

ESQUADRIA EV08 - ELEVAÇÃO EXTERNA

1 : 75

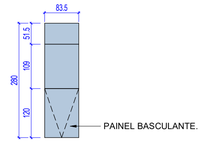

ESQUADRIA EV09 - ELEVAÇÃO EXTERNA

1 : 75

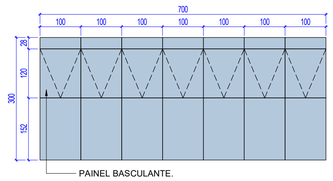

ESQUADRIA EV10 - ELEVAÇÃO EXTERNA

1 : 75

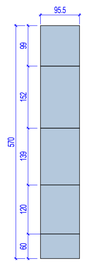

ESQUADRIA EV11 - ELEVAÇÃO EXTERNA

1 : 75

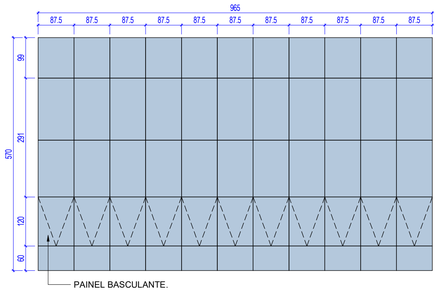

ESQUADRIA EV12 - ELEVAÇÃO EXTERNA

1 : 75

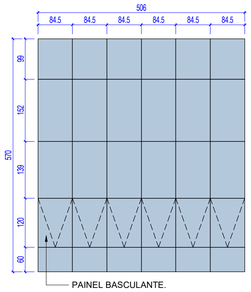

ESQUADRIA EV13 - ELEVAÇÃO EXTERNA

1 : 75

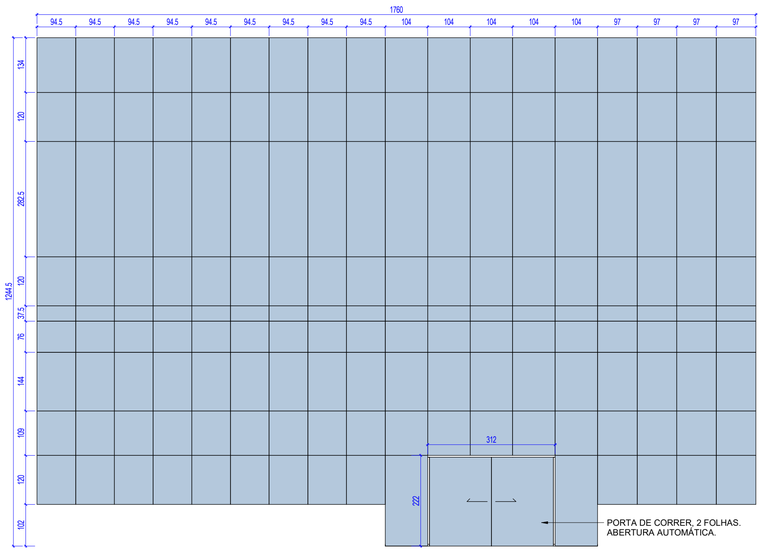

ESQUADRIA EV06 - ELEVAÇÃO EXTERNA

1 : 75

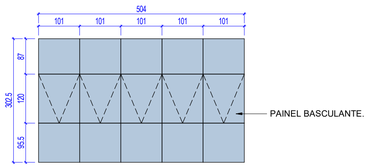

ESQUADRIA EV14 - ELEVAÇÃO EXTERNA

1 : 75

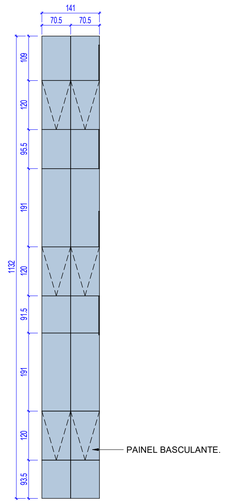

ESQUADRIA EV15 - ELEVAÇÃO EXTERNA

1 : 75

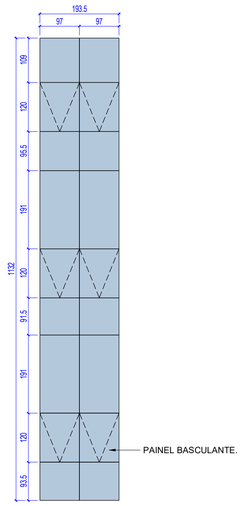

ESQUADRIA EV16 - ELEVAÇÃO EXTERNA

1 : 75

QUADRO DE PANOS DE VIDRO

CÓD.	DESCRIÇÃO	ALTURA	COMP.
EV00	PANO DE VIDRO EXISTENTE. APLICAR PELÍCULA NOS PAINEIS DOS BANHEIROS.		
EV01	PANO DE VIDRO LAMINADO REFLETIVO CINZA. VITRAL H 120STCI 46	390,0 cm	955,0 cm
EV02	PANO DE VIDRO LAMINADO REFLETIVO CINZA. VITRAL H 120STCI 46	285,5 cm	547,0 cm
EV03	PANO DE VIDRO LAMINADO REFLETIVO CINZA. VITRAL H 120STCI 46	285,5 cm	185,5 cm
EV04	PANO DE VIDRO LAMINADO REFLETIVO CINZA. VITRAL H 120STCI 46	287,5 cm	1019,0 cm
EV05	PANO DE VIDRO LAMINADO REFLETIVO CINZA. VITRAL H 120STCI 46. APLICAR PELÍCULA NOS PAINEIS DOS BANHEIRO	337,5 cm	705,0 cm
EV06	PANO DE VIDRO LAMINADO REFLETIVO CINZA. VITRAL H 120STCI 46	1244,5 cm	1760,0 cm
EV07	PANO DE VIDRO LAMINADO REFLETIVO CINZA. VITRAL H 120STCI 46. APLICAR PELÍCULA NOS PAINEIS DOS BANHEIRO	337,5 cm	429,5 cm
EV08	PANO DE VIDRO LAMINADO REFLETIVO CINZA. VITRAL H 120STCI 46. APLICAR PELÍCULA NOS PAINEIS DOS BANHEIRO	289,5 cm	190,0 cm
EV09	PANO DE VIDRO LAMINADO REFLETIVO CINZA. VITRAL H 120STCI 46	280,0 cm	83,5 cm
EV10	PANO DE VIDRO LAMINADO REFLETIVO CINZA. VITRAL H 120STCI 46	300,0 cm	700,0 cm
EV11	PANO DE VIDRO LAMINADO REFLETIVO CINZA. VITRAL H 120STCI 46	570,0 cm	95,5 cm
EV12	PANO DE VIDRO LAMINADO REFLETIVO CINZA. VITRAL H 120STCI 46	570,0 cm	965,0 cm
EV13	PANO DE VIDRO LAMINADO REFLETIVO CINZA. VITRAL H 120STCI 46	570,0 cm	506,0 cm
EV14	PANO DE VIDRO LAMINADO REFLETIVO CINZA. VITRAL H 120STCI 46	302,5 cm	504,0 cm
EV15	PANO DE VIDRO LAMINADO REFLETIVO CINZA. VITRAL H 120STCI 46	1132,0 cm	141,0 cm
EV16	PANO DE VIDRO LAMINADO REFLETIVO CINZA. VITRAL H 120STCI 46	1132,0 cm	193,5 cm
EV17	PANO DE VIDRO LAMINADO REFLETIVO CINZA. VITRAL H 120STCI 46	1132,0 cm	84,5 cm
EV18	PANO DE VIDRO LAMINADO REFLETIVO CINZA. VITRAL H 120STCI 46	1132,0 cm	860,0 cm
EV19	PANO DE VIDRO LAMINADO REFLETIVO CINZA. VITRAL H 120STCI 46	325,0 cm	960,0 cm
EV20	PANO DE VIDRO LAMINADO REFLETIVO CINZA. VITRAL H 120STCI 46	325,0 cm	113,0 cm
EV21	PANO DE VIDRO LAMINADO REFLETIVO CINZA. VITRAL H 120STCI 46	197,5 cm	534,0 cm
EV22	PANO DE VIDRO LAMINADO REFLETIVO CINZA. VITRAL H 120STCI 46	197,5 cm	958,5 cm
EV23	PANO DE VIDRO LAMINADO REFLETIVO CINZA. VITRAL H 120STCI 46	197,5 cm	129,0 cm
EV24	PANO DE VIDRO LAMINADO REFLETIVO CINZA. VITRAL H 120STCI 46	260,0 cm	970,0 cm
EV25	PANO DE VIDRO LAMINADO REFLETIVO CINZA. VITRAL H 120STCI 46	200,0 cm	659,5 cm
EV26	PANO DE VIDRO LAMINADO REFLETIVO CINZA. VITRAL H 120STCI 46	200,0 cm	592,5 cm
EV27	PANO DE VIDRO LAMINADO REFLETIVO CINZA. VITRAL H 120STCI 46	240,0 cm	180,0 cm
EV28	PANO DE VIDRO LAMINADO REFLETIVO CINZA. VITRAL H 120STCI 46	200,0 cm	2070,0 cm
EV29	PANO DE VIDRO LAMINADO REFLETIVO CINZA. VITRAL H 120STCI 46	200,0 cm	570,0 cm
EV30	PANO DE VIDRO LAMINADO REFLETIVO CINZA. VITRAL H 120STCI 46	200,0 cm	551,0 cm
EV31	PANO DE VIDRO LAMINADO REFLETIVO CINZA. VITRAL H 120STCI 46	260,0 cm	150,0 cm
EV32	PANO DE VIDRO LAMINADO REFLETIVO CINZA. VITRAL H 120STCI 46.		
EV33	PANO DE VIDRO LAMINADO REFLETIVO CINZA. VITRAL H 120STCI 46	1132,0 cm	122,0 cm
EV34	PANO DE VIDRO LAMINADO REFLETIVO CINZA. VITRAL H 120STCI 46	302,5 cm	113,0 cm
EV35	PANO DE VIDRO LAMINADO REFLETIVO CINZA. VITRAL H 120STCI 46	316,5 cm	113,0 cm

NOTAS:
- EM CASO DE CONFLITO ENTRE COTAS E NÍVEIS, PREVALECE O DESENHO DE MENOR ESCALA.
- EM CASO DE CONFLITO ENTRE PROJETO E OBRA EXECUTADA, PREVALECE A OBRA EXECUTADA.
- OS QUANTITATIVOS APRESENTADOS NAS TABELAS DE QUANTIDADE SE REFEREM SOMENTE AOS ITENS A SEREM EXECUTADOS.
- OS QUANTITATIVOS APRESENTADOS NAS TABELAS DE QUANTIDADE NÃO LEVAM EM CONTA O INVENTÁRIO DE ITENS EXISTENTES.
- EM ELEMENTOS PARCIALMENTE EXECUTADOS, SUAS REFERÊNCIAS (COMO VÃOS, DIMENSÕES, EIXOS, MODOS DE INSTALAÇÃO, ETC.) PREVALECEM SOBRE O PROJETO, DEVENDO OS ELEMENTOS A SEREM EXECUTADOS DAREM CONTINUIDADE AOS ELEMENTOS EXISTENTES.
- SEMPRE SEGUIR A INDICAÇÃO DOS MANUAIS E DO FABRICANTE, NA EXECUÇÃO E INSTALAÇÃO DOS ITENS ESPECIFICADOS.
- NOS BANHEIROS, PREVALECEM OS VÃOS E PONTOS HIDRÁULICOS EXECUTADOS SOBRE O PROJETO.
- AS DIVISÓRIAS, PAREDES EM DRYWALL E PAREDES EM ALVENARIA, QUANDO PERPENDICULARES À FACHADA, DEVEM COINCIDIR COM OS MONTANTES DA ESQUADRIA EXECUTADA. NO ENCONTRO, DEVE SER PREVISTO FECHAMENTO A SER DEFINIDO EM OBRA.
- A POSIÇÃO E DIMENSÃO DOS ITENS CONSTRUÍDOS, EM ESPECIAL A ESTRUTURA METÁLICA, SÃO REFERENCIAIS, PREVALECENDO O EXECUTADO SOBRE O PROJETO.
- PARA PROJETO ESTRUTURAL E EXECUÇÃO DA ESCADA ENCLAUSURADA, CONFERIR AS MEDIDAS E CONDIÇÕES DO LOCAL, EM ESPECIAL A DISTÂNCIA PISO A PISO.
- OS ITENS DE ACESSIBILIDADE DEVEM ESTAR DE ACORDO COM A NBR 9050 / 2020

Administração regional / Protocolo

SETOR:	Setor de Industria e Abastecimento
ENDEREÇO:	Sia trecho 04 lotes 80-90-100-110
PROPRIETÁRIO:	Serviço Social do Comércio - SESC

AUTOR DO PROJETO E RESPONSÁVEIS TÉCNICOS:

Bernardo Guedes Pereira Araujo
CAU:A57428-7

Thiago Barbosa de Campos
CAU:A57427-9

Serviço Social do Comércio - SESC

eficácia Projetos e Consultoria

PROJETO DE ARQUITETURA

Uso: INSTITUCIONAL

Conteúdo: ELEVAÇÕES ESQUADRIAS

Prancha: **EX - 70**

Escala: Indicada

Data:14/10/2022 | Desenho: GERAL | Revisão: R00